



LANGHANTTEL-
TRAININGSSTATION
BARBELL-STAND

FINNLO
finnlo.com
HAMMER SPORT AG

Art. Nr.: 3858
ID: 107051

1) Sikkerhedsinstruktioner

Vigtigt!

- Maks belastning: 200 kg.
- Udstyret må kun bruges til det tiltænkte formål. Andet brug er ikke tilladt, da dette kan være farligt. Producenten kan ikke holdes ansvarlig for ødelæggelser eller skader, som skyldes forkert brug af udstyret.
- Udstyret er designed i overensstemmelse med de seneste sikkerhedsstandarder. Detaljerne som kunne have lave skader er udgået eller lavet så sikre som muligt.

For Deres Sikkerhed, læs venligst dette:

1. Kontakt egen læge før brug. Træning sker på eget ansvar.
2. Lad ikke børn lege med udstyret.
3. For Deres sikkerhed tjek regelmæssigt om alle bespændinger, skruer og bolte er spændt.
4. Udskift eventuelle defekte dele før videre brug.
5. Undgå høje temperature og vand.
6. Læs manualen før træningen startes.
7. Tillad 1 meter friplads omkring udstyret på alle sider.
8. Stil udstyret på flad og fast grund.
9. Træn ikke umiddelbart efter et måltid.
10. Tjek regelmæssigt sliddele. Sliddele er mærket med * i styklisten.
11. Forkert træning og øvelser kan skade ens heldbred.
12. Justerbare dele må ikke komme i vejen under brug.
13. Træningsudstyr er ikke legetøj for børn.
14. Hvis børn ønsker at bruge udstyret, skal dette ske under opsyn af voksne. Ansvaret for børns træning er de voksnes.
15. Stå ikke på sæder, håndtag eller andre steder på udstyret.
16. Brug egnet træningstøj og sko.

2) Indpakning

Miljøvenlige og genbrugsmaterialer:

- Pap
- Ingen FCKW
- Folie er lavet af PE
- Spændebånd er lavet af PP

3) Affaldshåndtering

Sørg for en miljøvenlig håndtering af indpakning-materialet. Smid ikke indpakningen i skraldespanden.

4) Samling

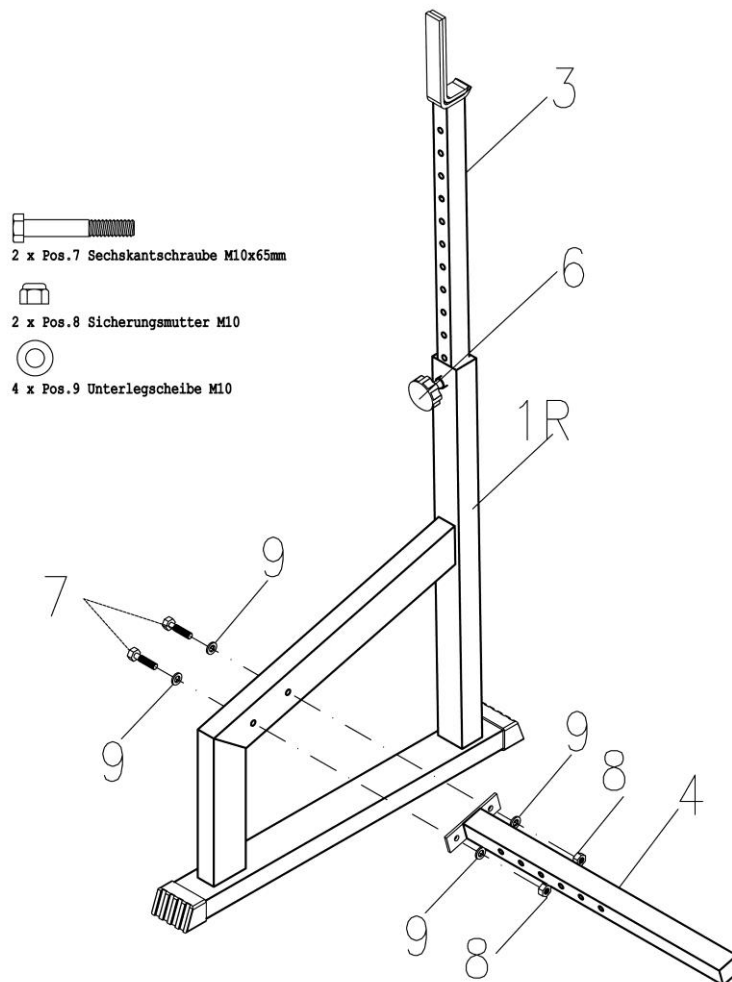
Vigtig!

Smid ikke original kassen væk. Den er nødvendig, hvis udstyret skal returneres.




Før De samler udstyret, læs vejledningen grundigt trin for trin. Saml ikke udstyret alene, få hjælp af en anden person.

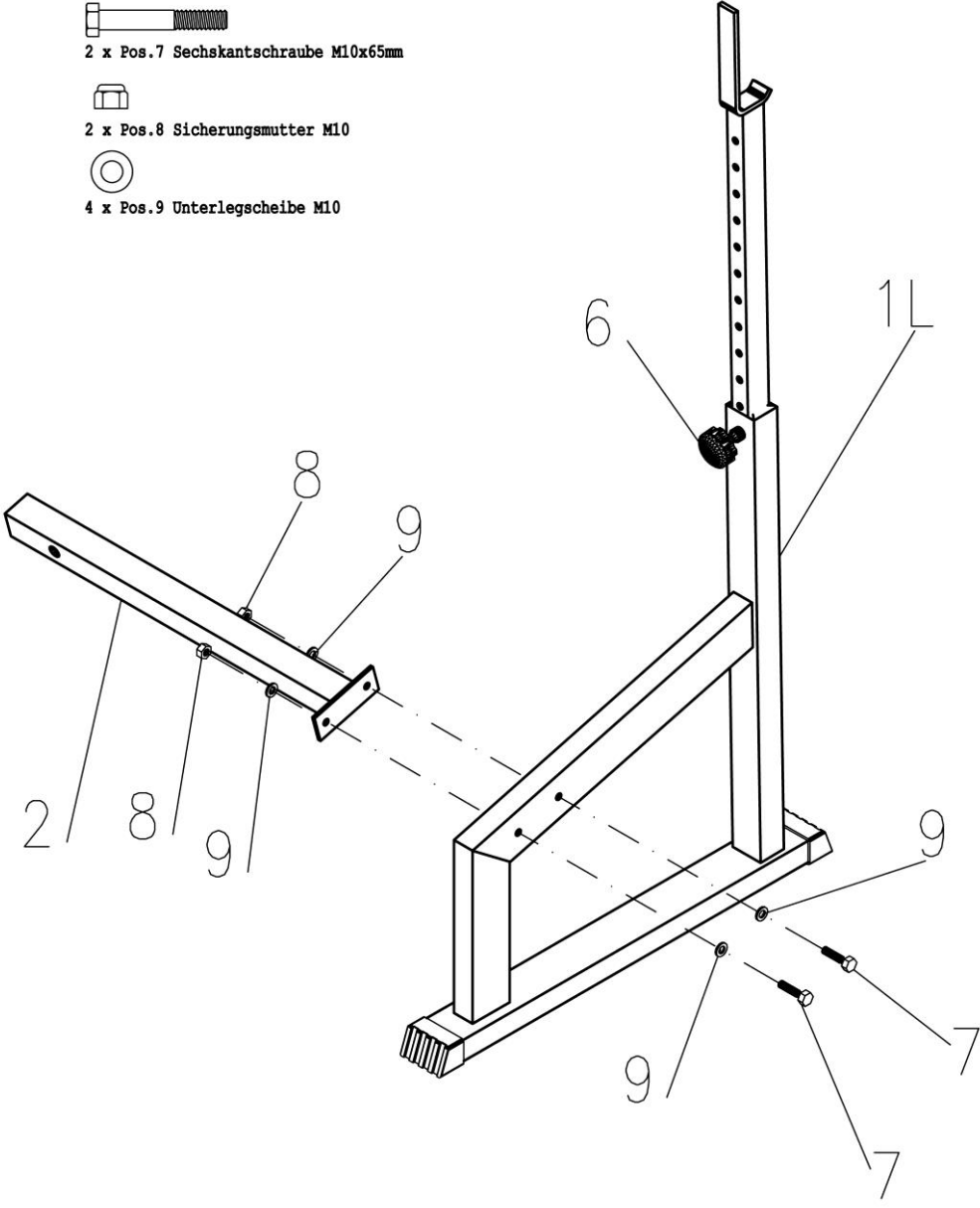
Trin: 1 Udpakning

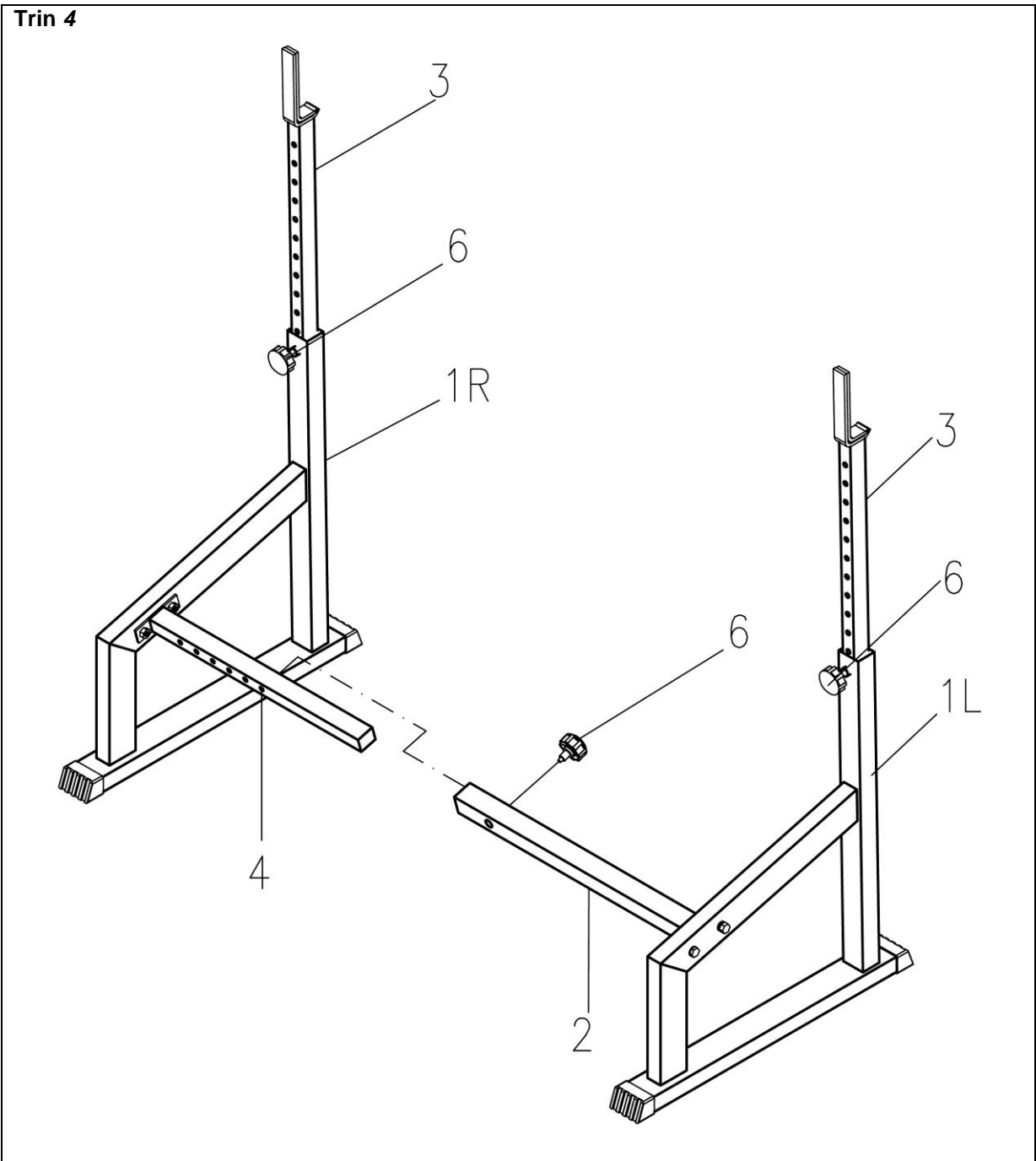
- Placer alle dele på gulvet.
- Da udstyret er af metal, bør udstyret samlet på et fast og stabilt underlag der beskytter gulvet og udstyret.
- Sørg for den nødvendige plads til samling af udstyret. Minimum 1 meter til hver væg.

Trin 2

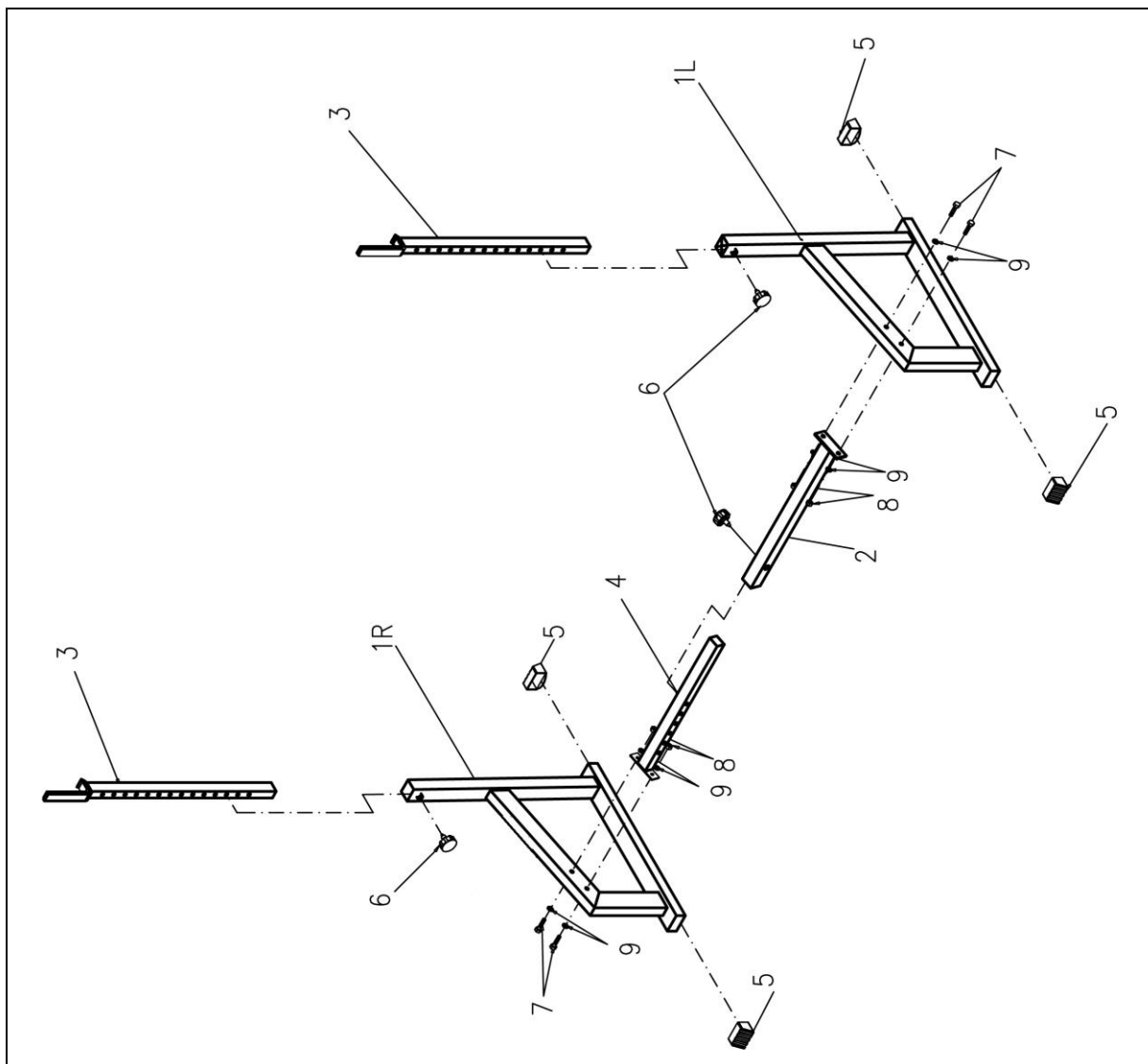
Trin 3

-  2 x Pos.7 Sechskantschraube M10x65mm
-  2 x Pos.8 Sicherungsmutter M10
-  4 x Pos.9 Unterlegscheibe M10





5) Splittegning



6) Parts list

Position	Artikel	Specifikation	Antal
3858-1L	Rahmen, links/ <i>frame, left</i>		1
3858-1R	Rahmen, rechts/ <i>frame, right</i>		1
3858-2	Verstellrohr/ <i>adjustment tubing</i>		1
3858-3	Höhenverstellung/ <i>height adjustment tubing</i>		2
3858-4	Verbindungsrohr/ <i>connection tubing</i>		1
3858-5	Fußkappe/ <i>foot cap</i>	80x40mm	4
3858-6 *	Griffschraube/ <i>screw with handle</i>	M16x12	3
3858-7	Sechskantschraube/ <i>hex head bolt</i>	M10x65	4
3858-8	Sicherungsmutter/ <i>safety nut</i>	M10	4
3858-9	Unterlegscheibe/ <i>washer</i>	Ø10	8

Dele mærket med en * er sliddele. Hvis disse skal skiftes, kontakt venligst din autoriserede Finnlo forhandler.

7) Garanti

- 1) Der ydes 2 års reklamationsret for udstyret, jf. Dansk købelov.

Hammer Sport AG
Von-Liebig-Str. 21
89231 Neu-Ulm

Dansk Importør:
Fitnessgruppen Århus A/S
Grønlandsvej 8
8660 Skanderborg